

# 2017年度文化財修復事業による附資料一部の保存修理実施

重要文化財である附資料の「甲板部記録簿1冊」、「第二原図6枚」、「青図B群22枚」および「旧保存箱12箱」に経年劣化により洋紙の酸性化や筆記媒体に用いられている没食子インクの酸化、青図の退色などが生じていました。

そこで2017年9月から2018年3月にかけて重要文化財の美術工芸品として国庫補助事業、神奈川県指定文化財保存修理事業および横浜市文化財保護事業と合わせた保存修復を株式会社修護に委託して実施しました。

## 甲板部記録簿


1) 全体 修理前




修理後



2) 部分 綴じの断裂 修理前



修理後



3) 部分 表面断裂 修理前



修理後



# 工程記録写真

ドライクリーニング



解体



補修



綴じ直し



背固め



ノンバッファ紙の挿入




## 第二原図

1) 全体 修理前



修理後



2) 部分 テープ 修理前




修理後




## 工程記録写真

亀裂補修



本紙をフィルムに挟む

テープ除去



フィルムの溶着



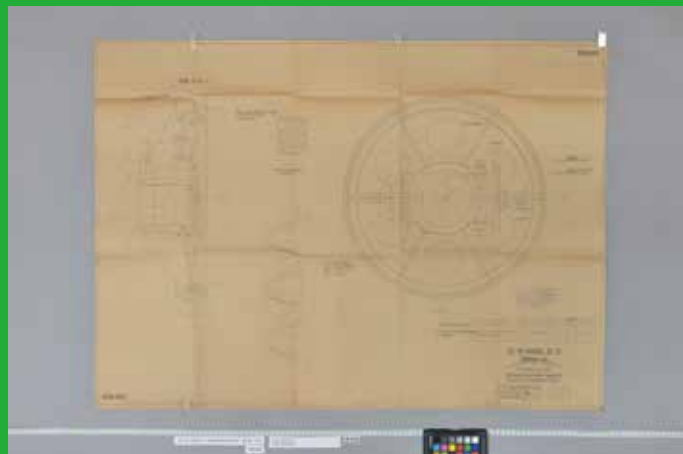


# 青図

1) 全体 修理前



修理後



2) 部分 亀裂 修理前



修理後



3) 部分 テープ 修理前



修理後



## 工程記録写真

ドライクリーニング



テープ除去



テープ粘着剤除去



亀裂補修



# 旧保存箱

1) 全体 修理前



修理後



2) 部分 亀裂 修理前



修理後



3) 部分 背面板欠矢 修理前



修理後



## 工程記録写真

ドライクリーニング



テープ除去



テープ粘着剤除去



亀裂補修



底板取り付け



緩衝材の設置

